





# Le port

1 Écris les lettres des bateaux du plus petit au plus grand.



c				
---	--	--	--	--

2 Dessine des bateaux du plus petit au plus grand.





# Le port

(Préparation à la mesure)




Cette fiche propose une première préparation à la mesure. L'enfant a déjà étudié des classements selon un critère. Les notions de petit et grand couvrent ici à la fois la longueur et la largeur.

1

**Objectif :** ranger des objets selon leur taille.  
*L'enfant pourra s'aider d'un morceau de papier sur lequel il indiquera les limites de la longueur d'un bateau et les comparera à celles des autres bateaux, ou utiliser le quai comme point de départ commun.*

Écris les lettres des bateaux du plus petit au plus grand.



2

**Objectif :** dessiner des objets à une taille déterminée par comparaison.  
*L'enfant devra dessiner deux bateaux, en prenant soin d'obtenir une suite de quatre bateaux rangés du plus petit au plus grand.*

Dessine des bateaux du plus petit au plus grand.

